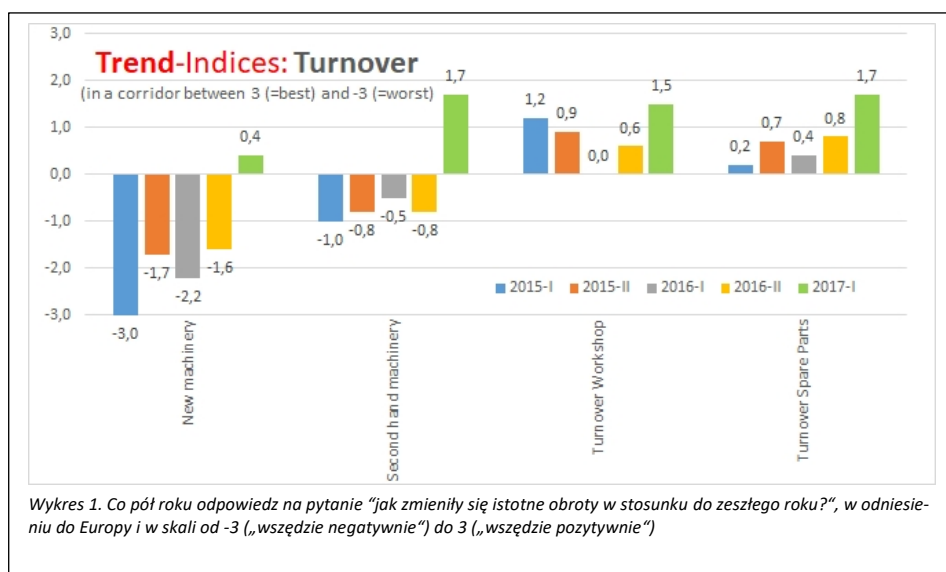


Poprawa koniunktury branżowej w Europie

Z trakcie corocznego kongresu CLIMMAR, odbywającego się w dniach 6-7 października 2017 roku, jego grupa robocza przedstawiła dwa „raporty branżowe CLIMMAR” dotyczące aktualnej koniunktury branżowej w Europie. A wygląda ona znacznie lepiej niż jeszcze pół roku temu.

Wszyscy członkowie stowarzyszenia zaprezentowali, jak rozwinęło się branża maszyn i urządzeń w danych krajach pod kątem 10 najważniejszych parametrów. Dane te są z jednej strony przedstawione według krajów, z drugiej strony wspólnie dla Europy. W rezultacie „raport branżowy CLIMMAR” określa:

- dwa razy w roku aktualną **koniunkturę branżową** ze znanym podziałem (więcej / równo / mniej) który odpowiada na pytania „jak było?” i „jak myślicie, jak będzie?” pod kątem 10 głównych aspektów,
- raz w roku dane dotyczące **krajowych rynków** (sprzedaż głównych maszyn i grup) i ich struktury,
- raz w roku **krajowe przeciętne wartości dla firm prowadzących sprzedaż maszyn** dotyczące obrotów, kosztów i wyników,
- raz w roku szczegółowe **warunki gwarancji** najważniejszych marek.

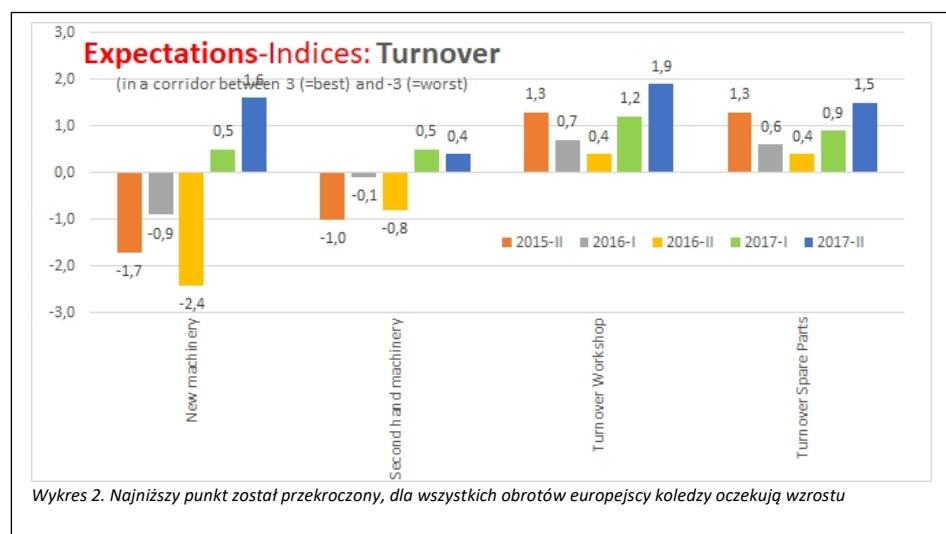


Wyniki każdorazowo udostępniane są związkom członkowskim: wartości roczne w październiku, wartości półroczne w maju każdego roku.

Obecnie koniunkturę branżową ocenia się następująco: w oparciu o dwa pytania „jak było?” i „jak myślicie, jak będzie?” CLIMMAR ustala dla wszystkich dziesięciu głównych aspektów indeks, który przenosi się na skalę od -3 do +3. Jeżeli przykładowo we wszystkich krajach obrót w wyznaczonym okresie spadł w stosunku do poprzedniego roku, dałoby to mocne -3; jeżeli wszędzie by wzrósł – dałoby to maksimum, a więc +3. Z uwagi na to, że wartości poszczególnych krajów są różne w zależności od wielkości rynku, utworzono wartości średnie.

Tak więc oba zaprezentowane wykresy (wykres 1 i 2) kolumnowe należy interpretować następująco:

- u góry widzimy odpowiedź na pytanie „jak było?” od półrocza I/2015 (kolor niebieski) do I/2017 (kolor zielony) - widok sytuacji w Europie dla (z lewej do prawej): nowych i używanych maszyn, obrotu z warsztatu i części. Obrót z maszyn w ciągu pięciu półroczy wyraźnie się poprawił, obrót z warsztatu znowu uzyskał równowagę a obrót z części wzrósł.



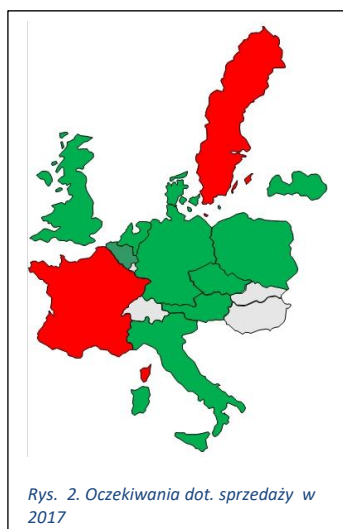
To podkreśla także odpowiedź na (zawsze trochę spekulacyjne) pytanie o to „jak myślicie, jak będzie?“, nawet jeśli odpowiedź jest czysto intuicyjna, oczekiwania odnośnie wszystkich czterech źródeł obrotów w stosunku do prawie wszystkich wcześniejszych półroczy w II/2017 (kolor zielony) wyraźnie wzrosły.

Jeżeli spojrzymy na inne kluczowe dane (Wykresy 3 i 4, od lewej do prawej: koszty, zatrudnienie, magazyn i inwestycje), okaże się, że:

- **koszty:** po lekkim spadku notują wyraźny wzrost i analogiczne oczekiwania
- **zatrudnienie:** lekki wzrost jeszcze w latach kryzysu, potem spadek, aktualnie znowu porządny wzrost,
- **magazyn:** wyraźny spadek
- **inwestycje:** po odczuwalnym spadku obecnie rozwija się w kierunku wzrostu

Wykresy przedstawiają wartości średnie dla wszystkich krajów zrzeszonych w CLIMMAR. Oczywiście dobrze jest wiedzieć: w jakim państwie w 1. półroczu 2017 rzeczywiście tak to wyglądało? Zamiast tabeli przy wizualizacji wyników pomoże mapa Europy CLIMMAR: jeżeli odpowiedź była pozytywna, kraj jest zaznaczony kolorem **zielonym**, jeżeli było tak samo kolorem **siwym**, a jeżeli wskazano wynik gorszy (zawsze z punktu widzenia obrotów) - kolorem **czernym**.

Rysunek 1 (po prawej stronie) pokazuje sytuację jaka miała miejsce i porównuje 1. półrocze 2016 r. do 1 półrocza 2017 r. Przykładowo we Francji, Austrii, Holandii i Szwecji obroty ze sprzedaży maszyn spadły, pozostały bez zmian w Niemczech, Polsce, Luksemburgu, Belgii i Szwajcarii; w Austrii, na Węgrzech, w Czechach, Słowacji, na Łotwie, w Danii i Włoszech obroty wzrosły.



Rysunek 2 (po lewej stronie) podsumowuje **oczekiwania** w odniesieniu do obszaru sprzedaży nowych maszyn: czerwony kolor - tylko w Szwecji i Francji, co oznacza, że w krajach tych oczekuje się dalszego spadku obrotów; podczas gdy w Luksemburgu, Szwajcarii, na Węgrzech i w Słowacji nie spodziewa się żadnych większych ruchów, w Austrii, Wielkiej Brytanii, Niemczech, Holandii, Łotwie, Danii, Polsce, Belgii, Czechach, Włoszech liczy się na wzrost obrotów.

