



POLSKA IZBA GOSPODARCZA
MASZYN I URZĄDZEŃ ROLNICZYCH

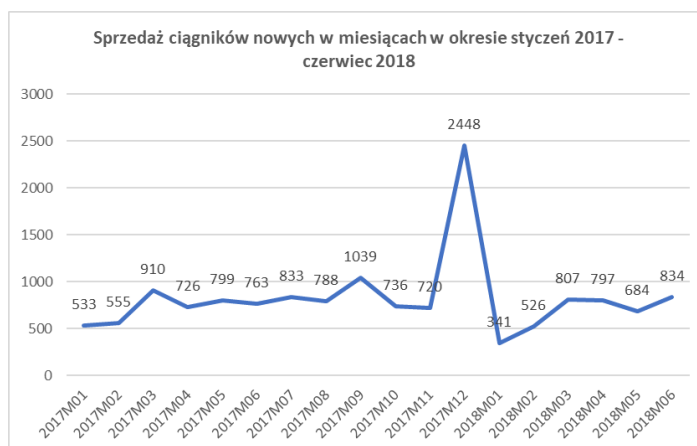
**Sprzedż ciągników rolniczych w Polsce wg danych CEPIK
czerwiec 2018**

Sprzedaż ciągników w Polsce według danych z CEPIK

Rynek ciągników nowych.

Czerwiec przyniósł lekkie odbicie w górę w stosunku do maja br. Jest to tym samym pierwszy miesiąc w 2018 roku, w którym notujemy lepszy wynik niż w analogicznym miesiącu 2017. W minionym miesiącu zarejestrowano 834 szt. nowych ciągników w stosunku do 684 szt. w maju i 763 szt. w czerwcu 2017 roku. Daje to wynik lepszy o 9,4% w stosunku do zeszłego roku. Nieco lepsza sprzedaż czerwca nie rekompensuje jednak słabszych wcześniejszych miesięcy.

Nadal ilość rejestracji liczona od początku roku pozostaje na niższym poziomie niż przed rokiem i jest to 3989 szt. w stosunku do 4286 szt. rok wcześniej. Tak więc pierwsze półrocze zamyka się wynikiem gorszym o 7%.



Najpopularniejsze marki.

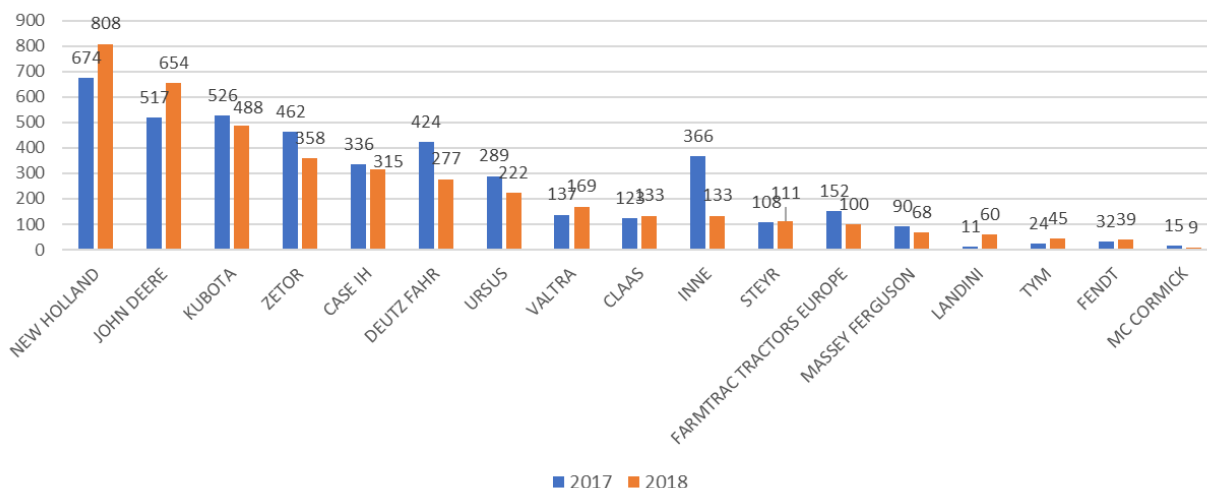
Po sześciu miesiącach 2018 roku liderem na rynku, podobnie jak przed miesiącem, jest marka New Holland. Zarejestrowano 808 maszyn tej marki co daje 20,3% udziałów rynkowych. W samym maju to również New Holland był liderem, rejestrując 153 szt. ciągników.

John Deere zajmuje drugie miejsce w analizie całego półrocza. Wg statystyk zarejestrowano 654 szt. ciągników tej marki, co stanowi 16,4% udziałów rynkowych. Co istotne, obie wymienione marki mimo spadku rynku notują wzrost w stosunku do zeszłego roku. New Holland o 19,9% (808 szt. vs 674 szt.), John Deere o 26,5% (654 szt. vs 517 szt.).

Na kolejnych miejscach znalazły się: Kubota 488 szt. (12,2%), Zetor 358 szt. (9%), Case 315 szt. (7,9%). Każda z tych marek notuje jednak spadki w stosunku do 2017 roku.

Z pierwszej piątki wypada Deutz Fahr, który obecnie zajmuje szóstą pozycję z 277 szt. (6,9%), przed rokiem był to wynik 424 szt.

Sprzedż ciągników nowych na poszczególnych marek (szt.) w okresie styczeń-czerwiec 2017 vs styczeń-czerwiec 2018



Sprzedż ciągników dla poszczególnych marek (szt. udział %) styczeń - czerwiec 2018		
TOPMARKA	2018	udział %
NEW HOLLAND	808	20,3%
JOHN DEERE	654	16,4%
KUBOTA	488	12,2%
ZETOR	358	9,0%
CASE IH	315	7,9%
DEUTZ FAHR	277	6,9%
URSUS	222	5,6%
VALTRA	169	4,2%
CLAAS	133	3,3%
INNE	133	3,3%
STEYR	111	2,8%
FARMTRAC TRACTORS EUROPE	100	2,5%
MASSEY FERGUSON	68	1,7%
LANDINI	60	1,5%
TYM	45	1,1%
FENDT	39	1,0%
MC CORMICK	9	0,2%
	3989	

Sprzedż ciągników nowych dla poszczególnych marek (szt.) w poszczególnych miesiącach 2018							
TOPMARKA	2018M01	2018M02	2018M03	2018M04	2018M05	2018M06	RAZEM
NEW HOLLAND	73	105	185	155	137	153	808
JOHN DEERE	36	59	139	154	136	130	654
KUBOTA	61	76	109	89	70	83	488
ZETOR	43	69	67	72	50	57	358
CASE IH	25	46	56	61	60	67	315
DEUTZ FAHR	19	28	53	62	45	70	277
URSUS	23	27	44	26	17	85	222
VALTRA	15	22	29	41	26	36	169
CLAAS	3	13	27	23	25	42	133
INNE	12	31	22	23	24	21	133
STEYR	10	13	28	17	19	24	111
FARMTRAC TRACTORS EUROPE	3	11	14	19	32	21	100
MASSEY FERGUSON	3	3	9	19	13	21	68
LANDINI	4	11	15	12	10	8	60
TYM	7	6	6	12	7	7	45
FENDT	1	4	4	10	12	8	39
MC CORMICK	3	2		2	1	1	9
RAZEM	341	526	807	797	684	834	3989

W kategoriach mocy w pierwszym półroczu sytuacja wyglądała następująco:

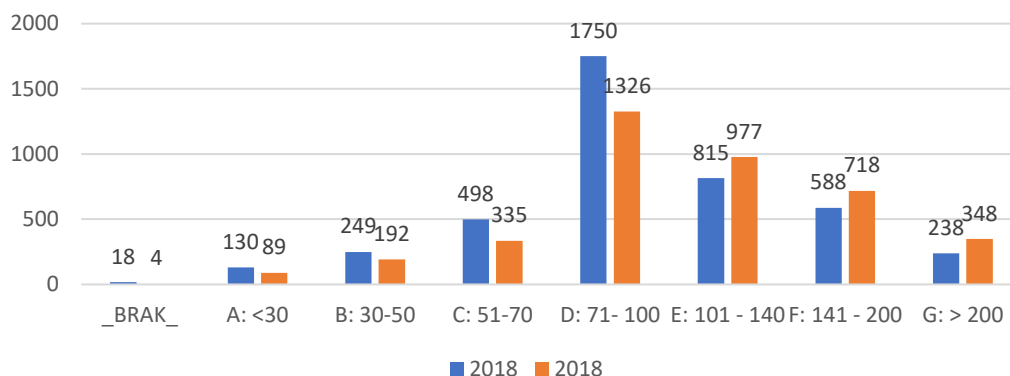
- w najniższej kategorii < 30 KM dominuje Kubota z udziałami 69,7%,

- w kategorii 30-50 KM przewodzi marka TYM, mając 16,1% udziałów, za nią John Deere (15,1%),
- w kolejnej kategorii 51-70 KM ponownie liderem jest Kubota (45,1% udziałów),
- w kategorii 71-100 KM, wygrywa New Holland mając 21,3% udziałów,
- kolejne kategorie zdominowane są przez dwie marki; w kat. 101-140 KM John Deere jest liderem z udziałami 27,2% przed New Hollandem 22,2%, w kolejnej kategorii do 200 KM to New Holland przewodzi i ma 27,6% udziałów przed John Deerem, który ma 21,2% udziałów,
- w najwyższej kategorii mocy liderem jest John Deere – 31% udziałów rynkowych.

Sprzedaż ciągników dla poszczególnych marek (szt., udział %) w kategoriach mocy w okresie styczeń - czerwiec 2018														
TOPMARKA	A: <30	udział %	B: 30-50	udział %	C: 51-70	udział %	D: 71- 100	udział %	E: 101 - 140	udział %	F: 141 - 200	udział %	G: > 200	udział %
NEW HOLLAND			19	9,9%	18	5,4%	283	21,3%	217	22,2%	198	27,6%	72	20,7%
JOHN DEERE	7	7,9%	29	15,1%	24	7,2%	68	5,1%	266	27,2%	152	21,2%	108	31,0%
KUBOTA	62	69,7%	22	11,5%	151	45,1%	128	9,7%	93	9,5%	32	4,5%		
ZETOR					2	0,6%	228	17,2%	119	12,2%	9	1,3%		
CASE IH					4	1,2%	126	9,5%	57	5,8%	90	12,5%	37	10,6%
DEUTZ FAHR					35	10,4%	117	8,8%	68	7,0%	45	6,3%	12	3,4%
URSUS					24	7,2%	177	13,3%	20	2,0%	1	0,1%		
VALTRA							8	0,6%	33	3,4%	95	13,2%	33	9,5%
CLAAS							24	1,8%	37	3,8%	29	4,0%	43	12,4%
INNE	18	20,2%	46	24,0%	38	11,3%	22	1,7%	7	0,7%	1	0,1%	1	0,3%
STEYR					3	0,9%	44	3,3%	19	1,9%	36	5,0%	7	2,0%
FARMTRAC TRACTORS EUROPE			24	12,5%	13	3,9%	52	3,9%	11	1,1%				
MASSEY FERGUSON			3	1,6%			10	0,8%	21	2,1%	22	3,1%	12	3,4%
LANDINI			18	9,4%	20	6,0%	22	1,7%						
TYM	2	2,2%	31	16,1%	1	0,3%	5	0,4%	6	0,6%				
FENDT							5	0,4%	3	0,3%	8	1,1%	23	6,6%
MC CORMICK					2	0,6%	7	0,5%						
	89		192		335		1326		977		718		348	

Sprzedaż ciągników dla poszczególnych marek (szt.) w podziale na katrgorie mocy w okresie styczeń - czerwiec 2017									
TOPMARKA	RAZEM	A: <30	B: 30-50	C: 51-70	D: 71- 100	E: 101 - 140	F: 141 - 200	G: > 200	BRAK
NEW HOLLAND	674		7	63	264	178	114	48	
KUBOTA	526	75	19	132	149	104	41		6
JOHN DEERE	517	15	32	28	108	122	141	69	2
ZETOR	462			4	318	125	9		6
DEUTZ FAHR	424		1	101	257	36	25	4	
INNE	366	40	135	58	84	33	13		3
CASE IH	336			27	150	45	78	36	
URSUS	289			20	257	11			1
FARMTRAC TRACTORS EUROPE	152		17	39	87	9			
VALTRA	137		7		3	38	82	7	
CLAAS	123				27	41	37	18	
STEYR	108			15	31	20	25	17	
MASSEY FERGUSON	90		10	5	5	40	18	12	
FENDT	32		2		1	5	2	22	
TYM	24		13	2	5	4			
MC CORMICK	15				3	4	3	5	
LANDINI	11		6	4	1				
RAZEM	4286	130	249	498	1750	815	588	238	18

Sprzedż ciągników nowych wg mocy silnika (w szt.) w okresie styczeń - czerwiec 2017 vs styczeń - czerwiec 2018

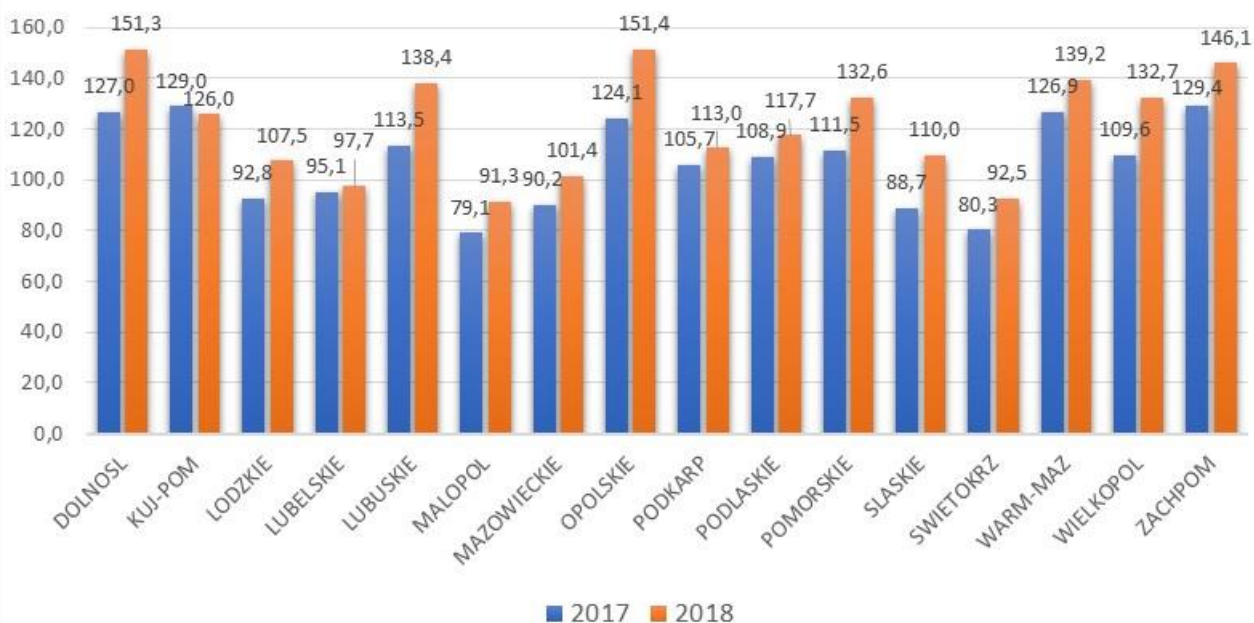


W 2018 roku wyraźnie widać, że wzrosła ilość rejestracji w najwyższych kategoriach mocy, spadła natomiast w kategoriach do 100 KM.

Średnia moc

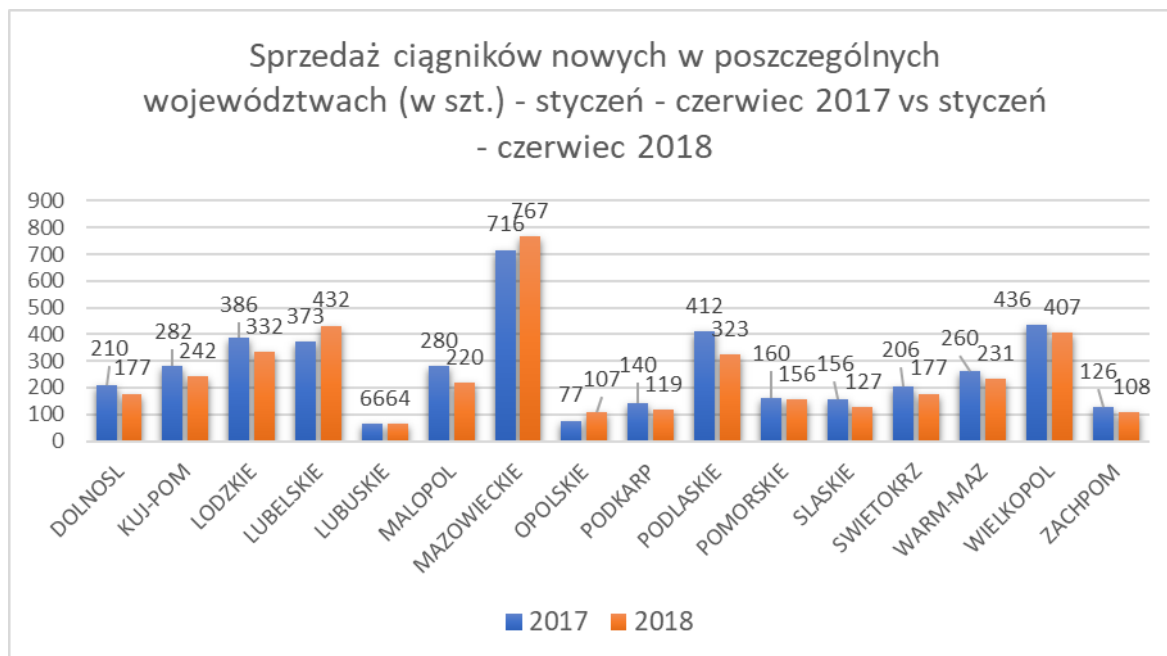
Konsekwencją wzrostu rejestracji ciągników w najwyższych kategoriach mocy jest wzrost średniej mocy rejestrowanych ciągników. Wzrosła ona, z jednym wyjątkiem, we wszystkich regionach. Wyjątkiem jest kujawsko-pomorskie, gdzie średnia moc spadła ze 129 do 126 KM. W pierwszym półroczu 2018, średnia moc ciągników nowo rejestrowanych była najwyższa w województwie opolskim 151,4 KM oraz dolnośląskim 151,3 KM. Ciągniki o najniższej mocy rejestruje się w województwie małopolskim (91,3 KM).

Średnia moc ciągników nowych w województwach w okresie styczeń - czerwiec 2017 vs styczeń - czerwiec 2018



Województwa i powiaty

Tylko w przypadku dwóch województw słupki pokazujące ilość rejestracji nowych ciągników są wyższe niż przed rokiem. Dotyczy to województwa lubelskiego (432 szt. vs 373 szt. w 2017) oraz opolskiego (107 szt. vs 77 szt.). W pozostałych regionach, ilość rejestracji nowych ciągników w pierwszym półroczu tego roku jest niższa niż w 2017. Województwem z najwyższą ilością rejestracji pozostaje mazowieckie, gdzie zarejestrowano 767 szt. nowych ciągników. Kolejnymi są wymieniane już lubelskie 432 szt., wielkopolskie 407 szt., oraz łódzkie 332 szt.



Sprzedż ciągników nowych w województwach z podziałem na kategorię mocy - styczeń - czerwiec 2018									
WOJEWODZTWO	_BRAK_	A: <30	B: 30-50	C: 51-70	D: 71- 100	E: 101 - 140	F: 141 - 200	G: > 200	RAZEM
DOLNOSL		4	5	6	33	38	53	38	177
KUJ-POM	1	3	5	11	77	65	57	23	242
LODZKIE		5	21	44	120	72	48	22	332
LUBELSKIE		9	29	47	208	69	62	8	432
LUBUSKIE		3	3	2	13	17	17	9	64
MALOPOL		7	17	35	99	38	21	3	220
MAZOWIECKIE	1	21	56	110	269	175	77	58	767
OPOLSKIE		1	1		20	37	29	19	107
PODKARP		1	6	7	49	30	19	7	119
PODLASKIE		4	4	6	94	102	90	23	323
POMORSKIE		7	4	8	40	40	32	25	156
SLASKIE		8	7	6	36	39	22	9	127
SWIETOKRZ			15	31	84	19	21	7	177
WARM-MAZ	2	3	2	5	51	80	58	30	231
WIELKOPOL		10	12	14	114	124	84	49	407
ZACHPOM		3	5	3	19	32	28	18	108
RAZEM	4	89	192	335	1326	977	718	348	3989

Sprzedaż ciągników nowych w województwach z podziałem na kategorię mocy - styczeń - czerwiec 2017									
WOJEWÓDZTWO	_BRAK_	A: <30	B: 30-50	C: 51-70	D: 71- 100	E: 101 - 140	F: 141 - 200	G: > 200	RAZEM
DOLNOSL	2	9	19	9	56	29	58	28	210
KUJ-POM		3	9	13	101	64	49	43	282
LODZKIE	1	6	22	57	173	86	38	3	386
LUBELSKIE	1	9	21	62	166	50	57	7	373
LUBUSKIE		1	6	5	26	11	11	6	66
MALOPOL	7	14	38	42	132	30	14	3	280
MAZOWIECKIE	1	27	43	137	312	112	70	14	716
OPOLSKIE			9	2	29	13	14	10	77
PODKARP		2	14	16	43	30	30	5	140
PODLASKIE	1	15	2	13	182	114	74	11	412
POMORSKIE	1	9	12	9	66	28	18	17	160
SLASKIE		18	14	14	67	27	9	7	156
SWIETOKRZ	1	3	13	66	86	27	7	3	206
WARM-MAZ		2	3	22	77	73	50	33	260
WIELKOPOL	2	9	17	25	200	85	64	34	436
ZACHPOM	1	3	7	6	34	36	25	14	126
RAZEM	18	130	249	498	1750	815	588	238	4286

Poniższe tabele przedstawiają sprzedaż ciągników z podziałem na marki w poszczególnych powiatach w okresie styczeń – czerwiec 2018.

WOJEWODZTWO	POWIAT	CASE IH	CLAAS	DEUTZ FAHR	FARMTRAC TRACTORS EUROPE	FENDT	INNE	JOHN DEERE	KUBOTA	LANDINI	MASSEY FERGUSON	MC CORMICK	NEW HOLLAND	STEYR	TYM	URSUS	VALTRA	ZETOR	
DOLNOSL	BOLESLAWIEC	1						3					1						
	DZIERZONIOW							1	1				1	1					
	GLOGOW							1					1						
	GORA	1							1				1						
	JAWOR							1					3						
	JELENIA_GORA_A		1					2					1						
	KAMIENNA_GORA							3	1										
	KLODZKO	1				1		1	2		1		1					3	
	LEGNICA_A	2						4					1	1		1	2	1	
	LEGNICA_M	2					1		1										
	LUBAN	1		1															
	LUBIN	2					1	1					2			1			
	LWOWEK_SL	1						1					1						
	MILICZ	1						1	1					5				1	1
	OLAWA							2	1					1					
	OLESNICA			1				4	2					3	1		2		1
	POLKOWICE	1												2					2
	SRODA_SL							7						1			1		
	STRZELIN		1	1				1						5					
	SWIDNICA			1				2	3										1
	TRZEBNICA													1	1	1	2		
	WALBRZYCH_A													1					
	WALBRZYCH_M						1										1		
	WOLOW													2					1
	WROCLAW_A	2	3	1		1		2	2										1
	WROCLAW_M	2		3			1	4	1					1	1		1	1	1
	ZABKOWICE_SL							4	2					1					1
	ZGORZELEC		1											1				1	
	ZLOTORYJA							2	1		1			1					1
	DOLNOSL Suma		17	6	8	0	2	4	47	19	0	2	0	38	5	1	9	9	10

WOJEWODZTWO	POWIAT	CASE IH	CLAAS	DEUTZ FAHR	FARMTRAC TRACTORS EUROPE	FENDT	INNE	JOHN DEERE	KUBOTA	LANDINI	MASSEY FERGUSON	MC CORMICK	NEW HOLLAND	STEYR	TYM	URSUS	VALTRA	ZETOR
KUJ-POM	ALEKSANDROW_KUJ	1			1				2				1				1	2
	BRODNICA		1	1				2					13					3
	BYDGOSZCZ_A							4					8					
	BYDGOSZCZ_M	2		1		1	2	1	2				1					3
	CHELMNO							9	1				3				1	
	GOLUB_DOBRZYN		1	1				1	1									
	GRUDZIADZ_A	1			1			1					3			1		
	INOWROCLAW	2	1	2				4	2		3		3				2	4
	LIPNO	2		1	1		1		1				2	1				2
	MOGILNO			2		1	1	4					5					
	NAKLO_N_NOT	2						2					2			1	3	3
	RADZIEJOW			1				3					2				2	4
	RYPIN		1	1	3			1					1				1	1
	SEPOLNO_KRAJ	3									1		1					1
	SWIECIE	1		1					3	1		1			1			1
	TORUN_A	2			1			2	1						1		1	3
	TORUN_M	1											1			1		
	TUCHOLA		3	1									2					
	WABRZEZNO	1						6	1				2					1
	WLOCLAWEK_A	2		3					5				7				1	1
ZNIN			1					3	1			3					1	5
KUJ-POM Suma		20	7	16	7	2	4	46	18	0	5	0	60	2	1	4	13	37
LODZKIE	BELCHATOW						1						1					
	BRZEZINY									1			2					
	KUTNO	1	1		1			8	11				10					4
	LASK	1		1			1	3	1				2	1		1		
	LECZYCA	1		1	1			3	3				1					
	LODZ	2		2	1		1	3	2				5			2		
	LODZ_WSCH		1					2	3	1			1					1
	LOWICZ		1	1				3			2		3				3	3
	OPOCZNO	1		2	1								5					
	PABIANICE	1						1	1				1					
	PAJECZNO			1				2					6					2
	PIOTRKOW_TRYB_A	3		6	1			5	1				7			1	1	3
	PIOTRKOW_TRYB_M															1		
	PODDEBICE	1			1		1	1	1				5					1
	RADOMSKO			1	1			4					3			1		2
	RAWA_MAZ	1		9			2	1	16	12	2		1			1		
	SIERADZ	6	1	2		2	2	8	3				7		1	2		3
	SKIERNIEWICE_A	1					3			1			4				2	1
	SKIERNIEWICE_M								1									1
	TOMASZOW_MAZ	2		1				2	2				16					
	WIELUN								1				4	1				1
	WIERUSZOW	1		1	1				2					1		1	1	
ZDUNSKA_WOLA	2						1					1		1	1			
ZGIERZ	4	1	1	1		1		2				1			1			
LODZKIE Suma		28	5	29	9	2	12	47	50	15	4	0	86	3	2	12	7	21

WOJEWODZTWO	POWIAT	CASE IH	CLAAS	DEUTZ FAHR	FARMTRAC TRACTORS EUROPE	FENDT	INNE	JOHN DEERE	KUBOTA	LANDINI	MASSEY FERGUSON	MC CORMICK	NEW HOLLAND	STEYR	TYM	URSUS	VALTRA	ZETOR	
LUBELSKIE	BIALA_PODLASKA_A	1	3	4	1		6	6	4	1			1	2		2	2	4	
	BIALA_PODLASKA_M			1			1		1										
	BILGORAJ		3	2	1		2	3	3				4	1	1	2		2	
	CHELM_A	1	2	1	1			2					3	1		1			
	CHELM_M												1						
	HRUBIESZOW	1		2	1		1		1	1			5	1		1	2		
	JANOW_LUB			2			1	1	3				5			3		3	
	KRASNIAK	3						3	2				2	1		2			
	KRASNYSTAW		2					2	1							1	2		
	LECZNA							2					2		1	1		1	
	LUBARTOW				2			1	8				1	1		1		1	
	LUBLIN_A	3		1	2			4	6				2		2	1	1		
	LUBLIN_M	1		2	1		5	3	7		2		1	1	1	67	1		
	LUKOW	2		1		1	1	6	6		1		7		2	2	3	2	
	OPOLE_LUB		1	3	1		4		3	1	1	1	1		1	1			
	PARCZEW		2	3		3			1		1		1			2	1	2	
	PULAWY			1				2	5				1						
	RADZYN_PODL			2	1			2	3				8			2		1	
	RYKI			1				1	4							1	1		
	SWIDNIK		2					2	2		1		4					1	
	TOMASZOW_LUB						1	1					3			2		1	
	WLODAWA			1					1				1					1	
ZAMOSC_A		1	2	1			13	1	1			8			2		2		
ZAMOSC_M												1						5	
LUBELSKIE Suma		12	16	29	12	4	22	54	62	4	5	1	62	8	8	94	14	25	
LUBUSKIE	GORZOW_A							1	1									1	
	GORZOW_M				1				1				2			1			
	KROSNO_O				1	1			1				2						
	MIEDZYRZECZ	1											3				1		
	NOWA_SOL	1						1					1						
	SLUBICE	1					1						1				2		
	STRZELCE			1					3				2				1		
	SULECIN			2					2									1	
	SWIEBODZIN	2						5			1								
	WSCHOWA										1		1			1		2	
	ZAGAN		1					1											
	ZARY																		2
	ZIELONA_GORA_A							1					1					1	
	ZIELONA_GORA_M	1		1			1		1								1	1	
LUBUSKIE Suma		6	1	4	2	1	2	9	9	0	2	0	13	0	0	2	6	7	

WOJEWODZTWO	POWIAT	CASE IH	CLAAS	DEUTZ FAHR	FARMTRAC TRACTORS EUROPE	FENDT	INNE	JOHN DEERE	KUBOTA	LANDINI	MASSEY FERGUSON	MC CORMICK	NEW HOLLAND	STEYR	TYM	URSUS	VALTRA	ZETOR	
MALOPOL	BOCHNIA			1				1					1					2	
	BRZESKO	1	1	1									2						
	DABROWA_TARN				1		2	4										1	
	GORLICE				1								1			1		3	
	KRAKOW_A	4	2	2	3		3	3	9				5		1	2	4	2	
	KRAKOW_M	1				2			11				2	2		2		2	
	LIMANOWA			3				1	2		1				1	2		2	
	MIECHOW			1				4	1				4	2				4	
	MYSLENICE								2							1			
	NOWY_SACZ_A	1		5	1		2		2				3		1	3		2	
	NOWY_SACZ_M						1												
	NOWY_TARG			1	1		1				1		3	1		2		4	
	OLKUSZ				1											1		1	
	OSWIECIM	4				1							1	2					
	PROSZOWICE	2		2			2	2	1		1		10	2		3	1	2	
	SUCHA_BESK								3				1						
	TARNOW_A				1		1	2					3			1			
	TARNOW_M												3						
	WADOWICE	4							1		1			1					
	WIELICZKA												1			1		3	
ZAKOPANE	1																	1	
MALOPOL Suma		18	3	16	9	3	12	17	32	0	4	0	40	10	3	19	5	29	
MAZOWIECKIE	BIALOBZEGI	1	1	1			5	2	3	5			5		1				
	CIECHANOW	5	1	1	1			2	2				7				1	3	
	GARWOLIN			1				3					1			1			
	GOSTYNIN			1					4				4						
	GRODZISK_MAZ						1		2	1			2		1				
	GROJEC	1		27		1	4	1	43	20	2	3	6		1	3			
	KOZIENICE		1	1	1			1	1				1		2			1	
	LEGIONOWO						1			1			1			1		1	
	LIPSKO			2	1		2	4	2				1						
	LOSICE		1	3	1				5							1		2	
	MAKOW_MAZ			3	1	1	2	34		1	1		5	4			3	4	
	MINSK_MAZ				1			1	1				4					1	
	MLAWA	3	3	2	1		1	5			2		8	1				5	
	NOWY_DWOR_MAZ	1										1	2						1
	OSTROLEKA_A	2	2	4	2	1		7	7				10				2		8
	OSTROW_MAZ			2				5	1				11			1	1	3	
	OTWOCK			1					2				1						2
	PIASECZNO		2	2			1		1										
	PLOCK_A						1	1	2				13				1	1	
	PLOCK_M								1				9						
	PLONSK			4				10	1		2		15	2	1	1			3
	PRUSZKOW								1	1									1
	PRZASNYSZ	2	3	2	2			11			1		3			2			7
	PRZYSUCHA			4	1		1	1		3	1		3			1			
	PULTUSK	1		1	1		2	1			1		2	1		2			
	RADOM_A	1						1	4				6		1	1			
	RADOM_M							1	1						1				
	SIEDLCE_A								4				8						2
	SIEDLCE_M							1	2						1				
	SIERPC	1	1					2	2		2		5						2
	SOCHACZEW						3	1	6								1	1	
	SOKOLOW_PODL	1	1					1	4				7					1	6
	WARSZAWA	4	16	6		3	8	3	7		1		8	1	6	1	6	8	
	WARSZAWA_ZACH	1		1				1	4		1		3					3	
WEGROW		1					2	1				3					1	5	
WOLOMIN				1		1	1					1						1	
WYSZKOW				1			3					2			2			1	
ZUROMIN	3	1	1				3	2				4	2				2	2	
ZWOLEN			1	1	1							4							
ZYRARDOW									3										
MAZOWIECKIE Suma		27	34	71	16	7	34	112	115	32	14	4	165	11	15	21	20	69	

WOJEWODZTWO	POWIAT	CASE IH	CLAAS	DEUTZ FAHR	FARMTRAC TRACTORS EUROPE	FENDT	INNE	JOHN DEERE	KUBOTA	LANDINI	MASSEY FERGUSON	MC CORMICK	NEW HOLLAND	STEYR	TYM	URSUS	VALTRA	ZETOR
OPOLSKIE	BRZEG	1	1	2				2										
	GLUBCZYCE	2		1				2	1				3					
	KEDZIERZYN_KOZLE	2	1					5					3	2				1
	KLUCZBORK	1						4	1				5				2	
	KRAPKOWICE	2		1									2					1
	NAMYSLOW			4				1			2		1					2
	NYSA	1						2	1				1					
	OLESNO			1				3			1		4		1		1	1
	OPOLE_A							2					1	1				1
	OPOLE_M	1		1				4	2				1			2	2	
	PRUDNIK	2	1					3					3	1				
STRZELCE_OP	1											2						
OPOLSKIE Suma		13	3	10	0	0	0	28	5	0	3	0	26	4	1	2	5	7
PODKARP	DEBICA	1		1	1											1		3
	JAROSLAW	3						16	1				3					
	JASLO												1					
	KOLBUSZOWA	2			1			1										
	KROSNO_A			2				1			1							1
	LANCUT			1				1								1		
	LEZAJSK	1	1	1			1											2
	LUBACZOW				1		2	5					1			4		1
	MIELEC	1											1			1		
	NISKO													1				
	PRZEMYSL_A	1						1					2				1	2
	PRZEWORSK							3			1							
	ROPCZYCE						1	1								1		
	RZESZOW_A	4		1			1	2					2	2	1	1		
	RZESZOW_M				1		1						2		1	1		4
SANOK			1	1			1					4	2				1	
STALOWA_WOLA						3												
TARNOBRZEG_M												1						
PODKARP Suma		13	1	7	5	0	9	32	1	0	2	0	17	5	2	10	1	14
PODLASKIE	AUGUSTOW	2						1	2				5	1			2	4
	BIALYSTOK_A	1		2			1	6	2		1		10	4		2	3	2
	BIALYSTOK_M							3	1				2					
	BIELSK_PODL	3		2				4	2				6	1		3		1
	GRAJEWO	6	1	2				1	2				2	2		1		1
	HAJNOWKA	1						1	1									
	KOLNO	8		1		2		2					5	3		2	6	
	LOMZA_A	11	1	2	1		2	3	3				7			1	5	1
	LOMZA_M	1		1													1	
	MONKI			1				4					1	2			2	2
	SEJNY	2	1		1			1					4	1				
	SIEMIATYCZE	3		1					1		1		4	2		2	1	1
	SOKOLKA	1		2	2		2	1	3				2					3
	SUWALKI_A	3	2	2	1	2		3			1		4			4		1
	SUWALKI_M													1	2			
	WYSOKIE_MAZ	1	2	3			2	6	7	1	1		26	3		2	2	2
ZAMBROW	3		1				4	4				3					1	
PODLASKIE Suma		46	7	20	5	4	7	40	28	1	4	0	81	20	2	17	22	19

WOJEWODZTWO	POWIAT	CASE IH	CLAAS	DEUTZ FAHR	FARMTRAC TRACTORS EUROPE	FENDT	INNE	JOHN DEERE	KUBOTA	LANDINI	MASSEY FERGUSON	MC CORMICK	NEW HOLLAND	STEYR	TYM	URSUS	VALTRA	ZETOR	
POMORSKIE	BYTOW	2		1	1			2	1				2						2
	CHOJNICE			1	1	1	1	1	2		1		2			1	1		
	CZLUCHOW							2					1				2	1	
	GDANSK_A	1						2	1				1				2		
	GDANSK_M						1		5		1				1		1		
	GDYNIA																	2	1
	KARTUZY	7					1	4	3				3						2
	KOSCIERZYNA		1					1	2							1	3	1	
	KWIDZYN				1				3					1					1
	LEBORK									1		1		1	1			2	1
	MALBORK	1		1				1	4					2					1
	NOWY_DWOR_GD								1					4	1				
	PUCK		1							1				1					
	SLUPSK_A	1	5						7	3				6					
	SLUPSK_M									1									
	STAROGARD_GD				2					1							1	1	
	SZTUM		1						3					3				1	
TCZEW	1							3	1				1					1	
WEJHEROWO									1				1					1	
POMORSKIE Suma		13	8	5	3	1	4	33	23	0	3	0	29	2	2	3	15	12	
SLASKIE	BEDZIN							1											
	BIELSKO_BIALA_A			1				1		1									
	BIELSKO_BIALA_M								6							1			
	BIERUN	1																	
	CHORZOW								1										
	CIESZYN	3						1	2				2						2
	CZESTOCHOWA_A			2			1	1					2				1		
	CZESTOCHOWA_M								1				1						1
	GLIWICE_A	2											1		1	1			
	GLIWICE_M						1	1							1				1
	KATOWICE							2								2			
	KLOBUCK			1		1	2		1				3				2	4	
	LUBLINIEC	2							1	1			1						2
	MYSZKOW							2										1	
	PSZCZYNA		2	1					1				4						
	RACIBORZ	1	1						12	1				1	1				2
	RUDA_SL																		1
	SIEMIANOWICE_SL												1						
	SOSNOWIEC								1										
	TARNOWSKIE_GORY	1							4					1					
TYCHY									1				1					1	
WODZISLAW_SL																1			
ZAWIERCIE	1						1	2					9					3	
ZORY													1						
SLASKIE Suma		11	3	5	0	1	5	29	15	1	0	0	27	2	2	5	4	17	
SWIETOKRZ	BUSKO_ZDROJ		1		2		3	1	3	1			4	1		1	1	3	
	JEDRZEJOW	4		1	1			4	2		1		3	2				3	
	KAZIMIERZA_WLK		2		2			1	1				5	3		1		1	
	KIELCE_A	1		1	1			1	1		2		7	5		1	1	3	
	KIELCE_M												1						
	KONSKIE				1		1	3									1	1	
	OPATOW		1	1				2	3	1			2	2		1	1	1	
	OSTROWIEC_SW		1					1	2					2			1	1	
	PINCZOW	1						1					1	2		1			
	SANDOMIERZ	1		7			3	1	15	2		2	5		1	1		1	
	STARACHOWICE							1										1	
	STASZOW	1		3				1	1				2					2	
	WLOSZCZOWA			3	1								1					1	1
SWIETOKRZ Suma		8	5	16	8	0	8	16	28	4	3	2	31	17	1	6	7	17	

WOJEWODZTWO	POWIAT	CASE IH	CLAAS	DEUTZ FAHR	FARMTRAC TRACTORS EUROPE	FENDT	INNE	JOHN DEERE	KUBOTA	LANDINI	MASSEY FERGUSON	MC CORMICK	NEW HOLLAND	STEYR	TYM	URSUS	VALTRA	ZETOR
WARM-MAZ	BARTOSZYCE	2	1					2				1	2				1	
	BRANIEWO	5						2						3				
	DZIALDOWO			1				1	3		1		1			1		
	ELBLAG_A	3	1					2	2				3	1		1	3	1
	ELBLAG_M	2																
	ELK	1			1		1	1	4				2					
	GIZYCKO	1			1			3					4	1		1	1	
	GOLDAP												1					
	ILAWA	3	1	1			1	6	2				3	1			2	4
	KETRZYN	3											1					2
	LIDZBARK_WARM	3	1					2										1
	MRAGOWO			1	8			15	2								1	2
	NIDZICA			1				2	1		1			1				1
	NOWE_MIASTO_LUB							1	2	5				3				1
	OLECKO			1										2				
	OLSZTYN_A	1	1	1					1				2				2	2
	OLSZTYN_M	2	3	1	1			1	2								1	
	OSTRODA	5	1	1				2	4		1		3	2		1	2	
	PISZ	2	1				1		2									2
	SZCZYTNO			3				4	3				3					4
	WEGORZEWO	2		1				2			1							
WARM-MAZ Suma		35	10	12	11	2	2	47	31	0	4	1	30	9	0	4	16	17
WIELKOPOL	CHODZIEZ												3					1
	KA	3		1		1	2	3	1		1		2			1		1
	GNIEZNO	1		2	1	1		3	1				2				1	1
	GOSTYN		1					4					3			1		3
	GRODZISK_WLKP			1	1	1		2								1		2
	JAROCIN	1		1	1			2					3	1		1		
	KALISZ_A	3		1				4	3		1		6	2		1		7
	KALISZ_M	1					1	2					1	1				3
	KEPNO					1		3	2				1				1	1
	KOLO	1	1	2	1	1		2	2				6				1	1
	KONIN_A	1	1	1					4				1			2		2
	KOSCIAN	2			1	1		3					2	2	1			4
	KROTOSZYN	3			1			1	1		1		10	3				
	LESZNO_A								1				3					2
	LESZNO_M							1					1				1	1
	MIEDZYCHOD	1																1
	NOWY_TOMYSL	2	1				1	1		2							1	
	OBORNIKI_WLKP							2					2	1		1		
	OSTROW_WLKP	2	1					4	1				1	1				1
	OSTRZESZOW			1	1			1	1				1				2	1
	PILA	2	1	1	2	1		5	2		1		3				1	1
	PLESZEW	2			1			1	1				2					3
	POZNAN_A		12	1	1	3		7	5	1		1	3			2	2	7
	POZNAN_M	1	2	2				7	4				5	1	3	1	3	1
	RAWICZ			1				2	1				4					2
	SLUPCA	2	1					4	1				1			1		4
	SREM										1		2					
	SRODA_WLKP			1														2
	SZAMOTULY			1				6			1		4			1		
	TUREK							2	1				5	1				
WAGROWIEC			1	1			4	1									2	
WOLSZTYN							1					2					1	
WRZESNIA	2						1	1				2				1		
ZLOTOW	1	1					1	1		2				1		2	1	
WIELKOPOL Suma		31	22	18	12	10	4	79	35	3	8	1	81	13	5	13	18	54

WOJEWODZTWO	POWIAT	CASE IH	CLAAS	DEUTZ FAHR	FARMTRAC TRACTORS EUROPE	FENDT	INNE	JOHN DEERE	KUBOTA	LANDINI	MASSEY FERGUSON	MC CORMICK	NEW HOLLAND	STEYR	TYM	URSUS	VALTRA	ZETOR	
ZACHPOM	BIALOGARD	1						1											
	CHOSZCZNO	3						1	1		2		2						
	DRAWSKO	3		3															
	GOLENIOW	1						1	2				3				2		
	GRYFICE		1	1					1										
	GRYFINO	3						1					2						
	KAMIEN	1		1					1										
	KOLOBRZEG	1							1									1	
	KOSZALIN_A			3				2	1				2					1	
	KOSZALIN_M			1					1										
	LOBEZ	1	1									1	2						1
	MYSLIBORZ	1							1	1			1						
	PYRZYCE								2	3		1	3						
	SLAWNO																	1	
	STARGARD								3	2			2				1	1	
	SWIDWIN	1			1			2				1	1						
	SZCZECIN								1	1			3						1
	SZCZECINEK	1		2					1	1			1						1
	WALCZ							3	3	1								1	
ZACHPOM Suma		17	2	11	1	0	4	18	17	0	5	0	22	0	0	1	7	3	

Analiza geograficzna w rozbiciu na marki

Biorąc pod uwagę sprzedaż marek w poszczególnych województwach, New Holland jest liderem w 9 województwach (kujawsko -pomorskie, łódzkie, lubuskie, małopolskie, mazowieckie, podlaskie, świętokrzyskie, wielkopolskie, zachodniopomorskie). W 6 regionach liderem jest John Deere. I są to: dolnośląskie, podkarpackie, opolskie, pomorskie, śląskie, warmińsko-mazurskie). Wg statystyk w województwie lubelskim pierwszą pozycję zajmuje Ursus.

Sprzedaż nowych ciągników z podziałem na województwa i marki w okresie styczeń - czerwiec 2018																		
WOJEWODZTWO	CASE IH	CLAAS	DEUTZ FAHR	FARMTRAC TRACTORS EUROPE	FENDT	INNE	JOHN DEERE	KUBOTA	LANDINI	MASSEY FERGUSON	MC CORMICK	NEW HOLLAND	STEYR	TYM	URSUS	VALTRA	ZETOR	RAZEM
DOLNOSL	17	6	8		2	4	47	19		2		38	5	1	9	9	10	177
KUJ-POM	20	7	16	7	2	4	46	18		5		60	2	1	4	13	37	242
LODZKIE	28	5	29	9	2	12	47	50	15	4		86	3	2	12	7	21	332
LUBELSKIE	12	16	29	12	4	22	54	62	4	5	1	62	8	8	94	14	25	432
LUBUSKIE	6	1	4	2	1	2	9	9		2		13			2	6	7	64
MALOPOL	18	3	16	9	3	12	17	32		4		40	10	3	19	5	29	220
MAZOWIECKIE	27	34	71	16	7	34	112	115	32	14	4	165	11	15	21	20	69	767
OPOLSKIE	13	3	10				28	5		3		26	4	1	2	5	7	107
PODKARP	13	1	7	5		9	32	1		2		17	5	2	10	1	14	119
PODLASKIE	46	7	20	5	4	7	40	28	1	4		81	20	2	17	22	19	323
POMORSKIE	13	8	5	3	1	4	33	23		3		29	2	2	3	15	12	156
SLASKIE	11	3	5		1	5	29	15	1			27	2	2	5	4	17	127
SWIETOKRZ	8	5	16	8		8	16	28	4	3	2	31	17	1	6	7	17	177
WARM-MAZ	35	10	12	11	2	2	47	31		4	1	30	9		4	16	17	231
WIELKOPOL	31	22	18	12	10	4	79	35	3	8	1	81	13	5	13	18	54	407
ZACHPOM	17	2	11	1		4	18	17		5		22			1	7	3	108
RAZEM	315	133	277	100	39	133	654	488	60	68	9	808	111	45	222	169	358	3989

Poniższe tabele przedstawiają rejestracje ciągników nowych w województwach dla poszczególnych marek z podziałem na kategorie mocy w okresie styczeń-czerwiec 2018.

TOPMARKA	WOJEWODZTWO	_BRAK	A: <30	B: 30-50	C: 51-70	D: 71- 100	E: 101 - 140	F: 141 - 200	G: > 200	RAZEM
CASE IH	DOLNOSL						3	9	5	17
CASE IH	KUJ-POM	1				10	4	5		20
CASE IH	LODZKIE				1	20	3	4		28
CASE IH	LUBELSKIE				1	5	1	3	2	12
CASE IH	LUBUSKIE						1	1	4	6
CASE IH	MALOPOL					15	1	2		18
CASE IH	MAZOWIECKIE				2	11	5	4	5	27
CASE IH	OPOLSKIE					2		8	3	13
CASE IH	PODKARP					7	2	3	1	13
CASE IH	PODLASKIE					15	9	19	3	46
CASE IH	POMORSKIE					7	2	3	1	13
CASE IH	SLASKIE					4	2	4	1	11
CASE IH	SWIETOKRZ					5	2		1	8
CASE IH	WARM-MAZ					11	8	11	5	35
CASE IH	WIELKOPOL					10	9	10	2	31
CASE IH	ZACHPOM					4	5	4	4	17
CASE IH Suma		1	0	0	4	126	57	90	37	315
CLAAS	DOLNOSL					1		3	2	6
CLAAS	KUJ-POM					1	1	2	3	7
CLAAS	LODZKIE					3		2		5
CLAAS	LUBELSKIE					8	5	3		16
CLAAS	LUBUSKIE							1		1
CLAAS	MALOPOL					1	1	1		3
CLAAS	MAZOWIECKIE					4	10	1	19	34
CLAAS	OPOLSKIE						1		2	3
CLAAS	PODKARP						1			1
CLAAS	PODLASKIE					1	1	4	1	7
CLAAS	POMORSKIE						2		6	8
CLAAS	SLASKIE						1	2		3
CLAAS	SWIETOKRZ					1	3		1	5
CLAAS	WARM-MAZ					2	4	2	2	10
CLAAS	WIELKOPOL					2	6	7	7	22
CLAAS	ZACHPOM						1	1		2
CLAAS Suma		0	0	0	0	24	37	29	43	133
DEUTZ FAHR	DOLNOSL					3	2	3		8
DEUTZ FAHR	KUJ-POM					7	6	3		16
DEUTZ FAHR	LODZKIE				3	18	3	5		29
DEUTZ FAHR	LUBELSKIE				7	14	5	3		29
DEUTZ FAHR	LUBUSKIE					2	1	1		4
DEUTZ FAHR	MALOPOL				2	9	4	1		16
DEUTZ FAHR	MAZOWIECKIE				17	39	11	3	1	71
DEUTZ FAHR	OPOLSKIE					2	4	2	2	10
DEUTZ FAHR	PODKARP				1	3	1	2		7
DEUTZ FAHR	PODLASKIE					1	10	7	2	20
DEUTZ FAHR	POMORSKIE					2	1	2		5
DEUTZ FAHR	SLASKIE					1	1	3		5
DEUTZ FAHR	SWIETOKRZ				3	9	2	2		16
DEUTZ FAHR	WARM-MAZ					1	5	5	1	12
DEUTZ FAHR	WIELKOPOL				2	3	9	1	3	18
DEUTZ FAHR	ZACHPOM					3	3	2	3	11
DEUTZ FAHR Suma		0	0	0	35	117	68	45	12	277
FARMTRAC TRACTORS EUROPE	KUJ-POM				1	3	3			7
FARMTRAC TRACTORS EUROPE	LODZKIE				2	1	5	1		9
FARMTRAC TRACTORS EUROPE	LUBELSKIE				4	3	4	1		12
FARMTRAC TRACTORS EUROPE	LUBUSKIE				1		1			2
FARMTRAC TRACTORS EUROPE	MALOPOL				5	2	2			9
FARMTRAC TRACTORS EUROPE	MAZOWIECKIE				4		12			16
FARMTRAC TRACTORS EUROPE	PODKARP					1	3	1		5
FARMTRAC TRACTORS EUROPE	PODLASKIE						5			5
FARMTRAC TRACTORS EUROPE	POMORSKIE				1	1	1			3
FARMTRAC TRACTORS EUROPE	SWIETOKRZ				5	1	2			8
FARMTRAC TRACTORS EUROPE	WARM-MAZ					4	7			11
FARMTRAC TRACTORS EUROPE	WIELKOPOL				1	1	9	1		12
FARMTRAC TRACTORS EUROPE	ZACHPOM					1				1
FARMTRAC TRACTORS EUROPE Suma		0	0	24	13	52	11	0	0	100

TOPMARKA	WOJEWODZTWO	_BRAK_	A: <30	B: 30-50	C: 51-70	D: 71- 100	E: 101 - 140	F: 141 - 200	G: > 200	RAZEM
FENDT	DOLNOSL								2	2
FENDT	KUJ-POM							1	1	2
FENDT	LODZKIE							1	1	2
FENDT	LUBELSKIE					3			1	4
FENDT	LUBUSKIE								1	1
FENDT	MALOPOL							1	2	3
FENDT	MAZOWIECKIE					1	1		5	7
FENDT	PODLASKIE						1	1	2	4
FENDT	POMORSKIE						1			1
FENDT	SLASKIE							1		1
FENDT	WARM-MAZ					1			1	2
FENDT	WIELKOPOL							3	7	10
FENDT Suma		0	0	0	0	5	3	8	23	39
INNE	DOLNOSL			2	1		1			4
INNE	KUJ-POM		3		1					4
INNE	LODZKIE		3	5	1	3				12
INNE	LUBELSKIE			8	7	6	1			22
INNE	LUBUSKIE		1		1					2
INNE	MALOPOL		3	4	4	1				12
INNE	MAZOWIECKIE		2	13	13	5		1		34
INNE	PODKARP		1	3	2	3				9
INNE	PODLASKIE		1	2	1	2		1		7
INNE	POMORSKIE		1		3					4
INNE	SLASKIE		2	2			1			5
INNE	SWIETOKRZ			5	3					8
INNE	WARM-MAZ		1			1				2
INNE	WIELKOPOL			1	1		2			4
INNE	ZACHPOM			1		1	2			4
INNE Suma		0	18	46	38	22	7	1	1	133
JOHN DEERE	DOLNOSL		1	1		1	13	15	16	47
JOHN DEERE	KUJ-POM			1	2	3	20	12	8	46
JOHN DEERE	LODZKIE				3	8	20	6	10	47
JOHN DEERE	LUBELSKIE			4	4	8	20	17	1	54
JOHN DEERE	LUBUSKIE						4	3	2	9
JOHN DEERE	MALOPOL				2	1	10	4		17
JOHN DEERE	MAZOWIECKIE		3	9	8	19	51	14	8	112
JOHN DEERE	OPOLSKIE					2	14	7	5	28
JOHN DEERE	PODKARP			1		6	15	6	4	32
JOHN DEERE	PODLASKIE		1		1	6	18	8	6	40
JOHN DEERE	POMORSKIE			1	2		9	11	10	33
JOHN DEERE	SLASKIE			1		4	16	4	4	29
JOHN DEERE	SWIETOKRZ			1		2	4	7	2	16
JOHN DEERE	WARM-MAZ			2	1	2	19	12	11	47
JOHN DEERE	WIELKOPOL		2	4	1	5	30	21	16	79
JOHN DEERE	ZACHPOM			4		1	3	5	5	18
JOHN DEERE Suma		0	7	29	24	68	266	152	108	654
KUBOTA	DOLNOSL		3	2	2	7	2	3		19
KUBOTA	KUJ-POM			1	4	8	3	2		18
KUBOTA	LODZKIE		2	1	27	9	9	2		50
KUBOTA	LUBELSKIE		9	3	19	18	8	5		62
KUBOTA	LUBUSKIE		2	2	1	2		2		9
KUBOTA	MALOPOL		4	2	16	6	2	2		32
KUBOTA	MAZOWIECKIE		15	6	47	28	18	1		115
KUBOTA	OPOLSKIE		1	1		2	1			5
KUBOTA	PODKARP				1					1
KUBOTA	PODLASKIE		2		2	11	10	3		28
KUBOTA	POMORSKIE		5	1	1	10	4	2		23
KUBOTA	SLASKIE		6	2	4	1	1	1		15
KUBOTA	SWIETOKRZ				15	10	1	2		28
KUBOTA	WARM-MAZ		2		3	7	15	4		31
KUBOTA	WIELKOPOL		8	1	6	8	10	2		35
KUBOTA	ZACHPOM		3		3	1	9	1		17
KUBOTA Suma		0	62	22	151	128	93	32	0	488
LANDINI	LODZKIE			8	2	5				15
LANDINI	LUBELSKIE				1	3				4
LANDINI	MAZOWIECKIE			7	15	10				32
LANDINI	PODLASKIE					1				1
LANDINI	SLASKIE					1				1
LANDINI	SWIETOKRZ			1	2	1				4
LANDINI	WIELKOPOL			2		1				3
LANDINI Suma		0	0	18	20	22	0	0	0	60

TOPMARKA	WOJEWODZTWO	BRAK	A: <30	B: 30-50	C: 51-70	D: 71- 100	E: 101 - 140	F: 141 - 200	G: > 200	RAZEM
MASSEY FERGUSON	DOLNOSL						1	1		2
MASSEY FERGUSON	KUJ-POM						1	1	3	5
MASSEY FERGUSON	LODZKIE			1		1	2			4
MASSEY FERGUSON	LUBELSKIE					2		2	1	5
MASSEY FERGUSON	LUBUSKIE						2			2
MASSEY FERGUSON	MALOPOL					1	2	1		4
MASSEY FERGUSON	MAZOWIECKIE			2		3	5	3	1	14
MASSEY FERGUSON	OPOLSKIE						1	2		3
MASSEY FERGUSON	PODKARP							2		2
MASSEY FERGUSON	PODLASKIE						1	2	1	4
MASSEY FERGUSON	POMORSKIE					1		1	1	3
MASSEY FERGUSON	SWIETOKRZ						1	1	1	3
MASSEY FERGUSON	WARM-MAZ						1	2	1	4
MASSEY FERGUSON	WIELKOPOL					1	2	3	2	8
MASSEY FERGUSON	ZACHPOM					1	2	1	1	5
MASSEY FERGUSON Suma		0	0	3	0	10	21	22	12	68
MC CORMICK	LUBELSKIE					1				1
MC CORMICK	MAZOWIECKIE				1	3				4
MC CORMICK	SWIETOKRZ				1	1				2
MC CORMICK	WARM-MAZ					1				1
MC CORMICK	WIELKOPOL					1				1
MC CORMICK Suma		0	0	0	2	7	0	0	0	9
NEW HOLLAND	DOLNOSL				1	10	8	14	5	38
NEW HOLLAND	KUJ-POM			2		17	15	21	5	60
NEW HOLLAND	LODZKIE			3	1	28	23	20	11	86
NEW HOLLAND	LUBELSKIE			2	3	31	7	17	2	62
NEW HOLLAND	LUBUSKIE					2	5	4	2	13
NEW HOLLAND	MALOPOL			3	4	24	5	4		40
NEW HOLLAND	MAZOWIECKIE			7	3	60	46	36	13	165
NEW HOLLAND	OPOLSKIE					5	10	6	5	26
NEW HOLLAND	PODKARP					9	5	1	2	17
NEW HOLLAND	PODLASKIE				1	25	29	20	6	81
NEW HOLLAND	POMORSKIE				1	6	11	7	4	29
NEW HOLLAND	SLASKIE					9	10	5	3	27
NEW HOLLAND	SWIETOKRZ			2	2	20	3	3	1	31
NEW HOLLAND	WARM-MAZ	1			1	9	7	9	3	30
NEW HOLLAND	WIELKOPOL				1	24	28	21	7	81
NEW HOLLAND	ZACHPOM					4	5	10	3	22
NEW HOLLAND Suma		1	0	19	18	283	217	198	72	808
STEYR	DOLNOSL					1		1	3	5
STEYR	KUJ-POM							1	1	2
STEYR	LODZKIE					2		1		3
STEYR	LUBELSKIE					4	2	2		8
STEYR	MALOPOL				1	4	3	2		10
STEYR	MAZOWIECKIE	1				3	2	4	1	11
STEYR	OPOLSKIE					2		2		4
STEYR	PODKARP					1	1	3		5
STEYR	PODLASKIE					8	4	7	1	20
STEYR	POMORSKIE						2			2
STEYR	SLASKIE					1	1			2
STEYR	SWIETOKRZ				2	12	1	2		17
STEYR	WARM-MAZ	1					2	5	1	9
STEYR	WIELKOPOL					6	1	6		13
STEYR Suma		2	0	0	3	44	19	36	7	111
TYM	DOLNOSL						1			1
TYM	KUJ-POM						1			1
TYM	LODZKIE			1			1			2
TYM	LUBELSKIE			8						8
TYM	MALOPOL			3						3
TYM	MAZOWIECKIE		1	8		4	2			15
TYM	OPOLSKIE						1			1
TYM	PODKARP			2						2
TYM	PODLASKIE			2						2
TYM	POMORSKIE		1	1						2
TYM	SLASKIE			2						2
TYM	SWIETOKRZ			1						1
TYM	WIELKOPOL			3	1	1				5
TYM Suma		0	2	31	1	5	6	0	0	45

TOPMARKA	WOJEWODZTWO	BRAK	A: <30	B: 30-50	C: 51-70	D: 71- 100	E: 101 - 140	F: 141 - 200	G: > 200	RAZEM
URSUS	DOLNOSL				2	5	2			9
URSUS	KUJ-POM				1	3				4
URSUS	LODZKIE				5	7				12
URSUS	LUBELSKIE				1	82	11			94
URSUS	LUBUSKIE					2				2
URSUS	MALOPOL				4	15				19
URSUS	MAZOWIECKIE				4	16	1			21
URSUS	OPOLSKIE					2				2
URSUS	PODKARP				2	6	1	1		10
URSUS	PODLASKIE				1	11	5			17
URSUS	POMORSKIE					3				3
URSUS	SLASKIE				2	3				5
URSUS	SWIETOKRZ				2	4				6
URSUS	WARM-MAZ					4				4
URSUS	WIELKOPOL					13				13
URSUS	ZACHPOM					1				1
URSUS Suma		0	0	0	24	177	20	1	0	222
VALTRA	DOLNOSL						1	3	5	9
VALTRA	KUJ-POM					1	1	9	2	13
VALTRA	LODZKIE						2	5		7
VALTRA	LUBELSKIE						3	10	1	14
VALTRA	LUBUSKIE						1	5		6
VALTRA	MALOPOL					1	1	2	1	5
VALTRA	MAZOWIECKIE					2	6	8	4	20
VALTRA	OPOLSKIE						1	2	2	5
VALTRA	PODKARP							1		1
VALTRA	PODLASKIE						3	18	1	22
VALTRA	POMORSKIE						6	6	3	15
VALTRA	SLASKIE					1		2	1	4
VALTRA	SWIETOKRZ					2		4	1	7
VALTRA	WARM-MAZ						4	7	5	16
VALTRA	WIELKOPOL					1	3	9	5	18
VALTRA	ZACHPOM						1	4	2	7
VALTRA Suma		0	0	0	0	8	33	95	33	169
ZETOR	DOLNOSL					5	4	1		10
ZETOR	KUJ-POM					24	13			37
ZETOR	LODZKIE					11	8	2		21
ZETOR	LUBELSKIE				1	19	5			25
ZETOR	LUBUSKIE					4	3			7
ZETOR	MALOPOL					19	9	1		29
ZETOR	MAZOWIECKIE					49	17	3		69
ZETOR	OPOLSKIE					3	4			7
ZETOR	PODKARP					11	3			14
ZETOR	PODLASKIE					8	11			19
ZETOR	POMORSKIE					10	2			12
ZETOR	SLASKIE					11	6			17
ZETOR	SWIETOKRZ					15	2			17
ZETOR	WARM-MAZ					8	8	1		17
ZETOR	WIELKOPOL				1	29	23	1		54
ZETOR	ZACHPOM					2	1			3
ZETOR Suma		0	0	0	2	228	119	9	0	358

Topowe modele

Po pierwszych sześciu miesiącach bieżącego roku liderem sprzedaży jest ciągnik marki John Deere model 6120M (126 szt.). Za nim plasuje się New Holland TD5.85 (108 szt.). Pierwszą trójkę zamyka Kubota z modelem L5040 (96 szt.). Czwarte miejsce to Ursus C-380 oraz New Holland T7.165 – po 94 szt. Poniższa tabela prezentuje ranking najpopularniejszych marek, które zanotowały sprzedaż na poziomie powyżej 10 szt.

MODEL	MARKA	ilość szt.
6120M	JOHN DEERE	126
TD5.85	NEW HOLLAND	108
L5040	KUBOTA	96
C-380	URSUS	94
T7.165	NEW HOLLAND	94
6155M	JOHN DEERE	81
TD5.105	NEW HOLLAND	81
M5111	KUBOTA	59
M5091	KUBOTA	57
MAJOR CL 80	ZETOR	49
T5.120	NEW HOLLAND	47
T4.75	NEW HOLLAND	43
FARMALL 85A	CASE IH	40
FARMALL 95A	CASE IH	40
KOMPAKT 4085	STEYR	36
MAXXUM 115	CASE IH	36
6095MC	JOHN DEERE	35
FARMTRAC 675 DTN	FARMTRAC TRACTORS EUROPE	35
T5.110	NEW HOLLAND	35
T5.85	NEW HOLLAND	35
5090M	JOHN DEERE	34
6014	URSUS	34
T5.100	NEW HOLLAND	33
ARION 610	CLAAS	29
6165 AGROTRON	DEUTZ FAHR	28
6175M	JOHN DEERE	28
T144	VALTRA	26
T174E	VALTRA	26
T7.175	NEW HOLLAND	26
URSUS C-385	URSUS	25
5080 DS	DEUTZ FAHR	24
5100 G	DEUTZ FAHR	24
5075E	JOHN DEERE	23
6195M	JOHN DEERE	22
C-350	URSUS	22
MAXXUM 150	CASE IH	22
T6.155	NEW HOLLAND	22
AXION 850	CLAAS	21
PUMA 165	CASE IH	21
T503	TYM	21
5120 G	DEUTZ FAHR	20
6145R	JOHN DEERE	20
KUBOTA M7060-C	KUBOTA	20
MAXXUM 125	CASE IH	20
T5.105	NEW HOLLAND	20
T7.230	NEW HOLLAND	20
URSUS 10054	URSUS	20
L1361	KUBOTA	19
M6040	KUBOTA	18
N134	VALTRA	18
PROXIMA HS 100	ZETOR	18
TD5.95	NEW HOLLAND	18

MODEL	MARKA	ilość szt.
5050E	JOHN DEERE	17
B1241	KUBOTA	17
KUBOTA M6060-C	KUBOTA	17
M135GX-S-III	KUBOTA	17
M7040	KUBOTA	17
ZETOR PROXIMA CL 80	ZETOR	17
6130R	JOHN DEERE	16
BOOMER 50	NEW HOLLAND	16
MAJOR HS 80	ZETOR	16
PROXIMA CL 100	ZETOR	16
PUMA 150	CASE IH	16
REX 80F	LANDINI	16
T7.270 AC	NEW HOLLAND	16
ZETOR MAJOR 80	ZETOR	16
2-050	LANDINI	15
5314	URSUS	15
M6060-C	KUBOTA	15
T5.95	NEW HOLLAND	15
5090R	JOHN DEERE	14
PROXIMA HS 110	ZETOR	14
ZETOR FORTERRA HSX 120	ZETOR	14
6145 PROFI	STEYR	13
MAJOR 80	ZETOR	13
T4.65	NEW HOLLAND	13
5100R	JOHN DEERE	12
6135M	JOHN DEERE	12
6175R	JOHN DEERE	12
AGROKID 230	DEUTZ FAHR	12
FARMALL 85C	CASE IH	12
N114	VALTRA	12
PUMA 200	CASE IH	12
REX 70 F	LANDINI	12
T6.180	NEW HOLLAND	12
ZETOR FORTERRA HSX 140	ZETOR	12
5080 D ECOLINE	DEUTZ FAHR	11
6110M	JOHN DEERE	11
9120 DTN	FARMTRAC TRACTORS EUROPE	11
B1181	KUBOTA	11
FARMALL 75A	CASE IH	11
PROXIMA GP 110	ZETOR	11
T7.260	NEW HOLLAND	11
ZETOR PROXIMA PLUS 80	ZETOR	11

Rejestracje z podziałem na osoby prywatne i firmy

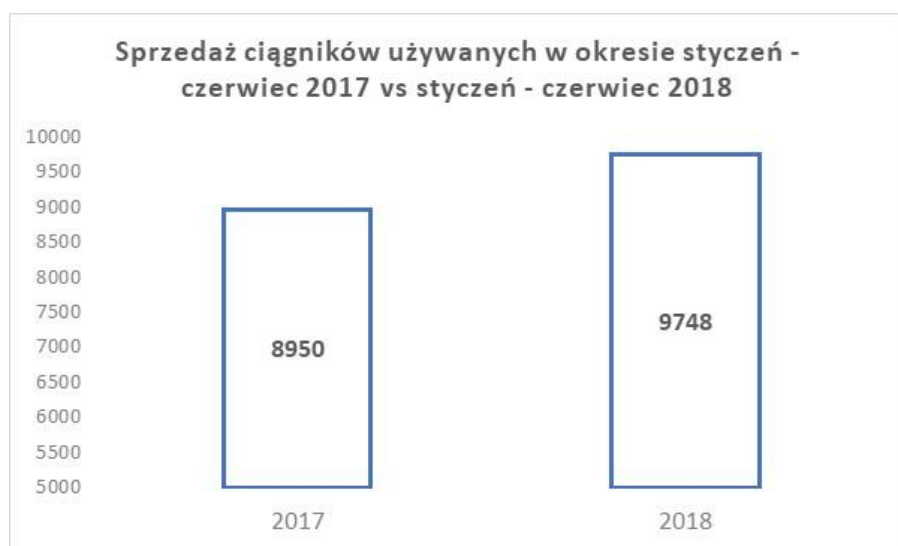
Od stycznia do końca czerwca osoby prywatne zarejestrowały 3131 szt. nowych ciągników, firmy 858 szt. W obu przypadkach to mniej niż przed rokiem, kiedy zarejestrowano odpowiednio 3323 szt. i 963 szt. O ile w zeszłym roku najpopularniejszymi markami wśród osób prywatnych były: New Holland, Zetor, Kubota, Deutz Fahr i John Deere tak obecnie jest to New Holland, John Deere, Kubota, Zetor i Case. W bieżącym roku największą popularnością wśród firm cieszą się marki: John Deere, New Holland, Kubota.

Sprzedaż nowych ciągników z uwzględnieniem marek z podziałem na użytkownika w okresie styczeń - czerwiec 2018		
TOPMARKA	FIRMA	PRYWATNY
CASE IH	42	273
CLAAS	48	85
DEUTZ FAHR	30	247
FARMTRAC TRACTORS EUROPE	18	82
FENDT	11	28
INNE	35	98
JOHN DEERE	176	478
KUBOTA	112	376
LANDINI	4	56
MASSEY FERGUSON	9	59
MC CORMICK	2	7
NEW HOLLAND	142	666
STEYR	9	102
TYM	24	21
URSUS	95	127
VALTRA	41	128
ZETOR	60	298
RAZEM	858	3131

Sprzedaż nowych ciągników z uwzględnieniem marek z podziałem na użytkownika w okresie styczeń - czerwiec 2017		
TOPMARKA	FIRMA	PRYWATNY
JOHN DEERE	180	337
KUBOTA	145	381
NEW HOLLAND	137	537
INNE	132	234
ZETOR	79	383
CASE IH	65	271
DEUTZ FAHR	55	369
URSUS	45	244
FARMTRAC TRACTORS EUROPE	27	125
VALTRA	27	110
STEYR	24	84
CLAAS	20	103
TYM	11	13
FENDT	8	24
MASSEY FERGUSON	5	85
MC CORMICK	3	12
LANDINI		11
RAZEM	963	3323

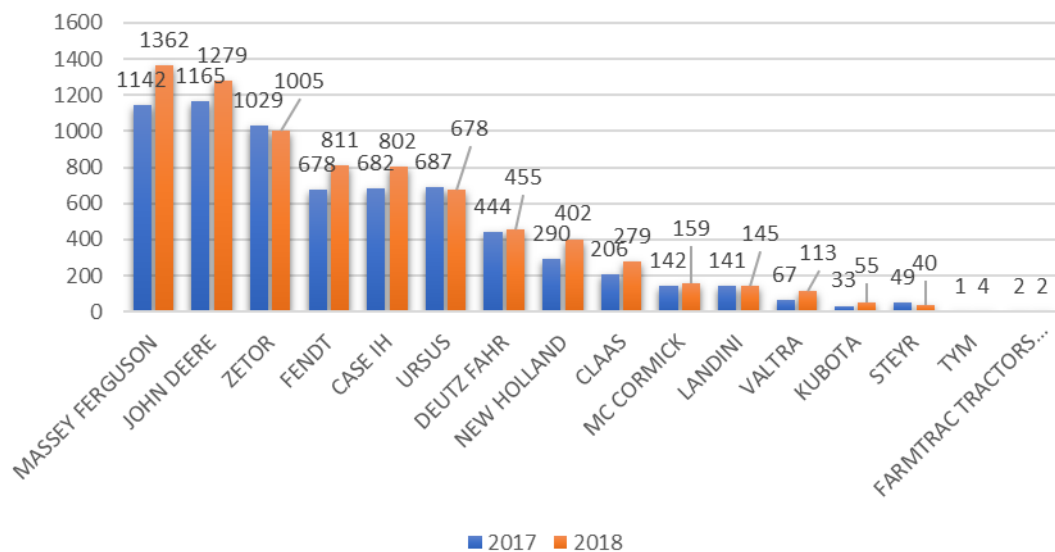
Rynek ciągników używanych

Niższa sprzedaż na rynku ciągników nowych rekompensowana jest na rynku wtórnym. Od początku roku sprzedano 9748 szt. ciągników używanych w porównaniu do 8950 szt. w ubiegłym roku. Daje to wzrost o 8,9 %.

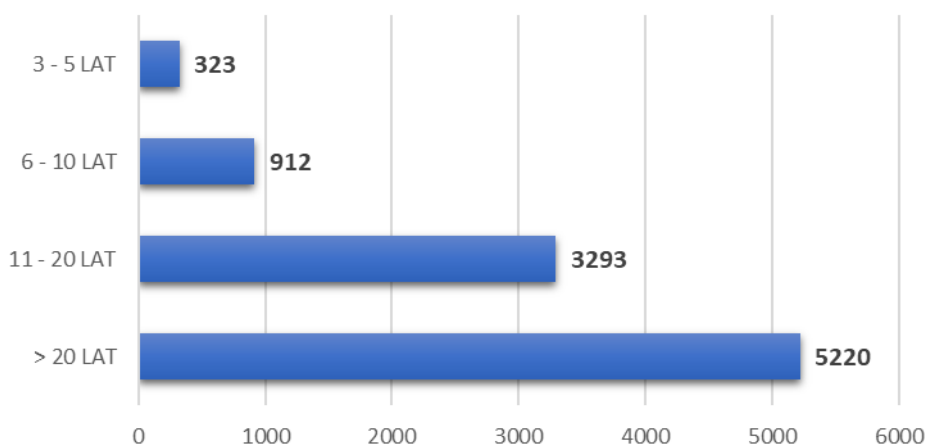


Najpopularniejszą marką wśród ciągników używanych jest Massey Ferguson, którego sprzedano 1362 szt., co stanowi 14% udziałów rynkowych w rynku wtórnym ciągników rolniczych. Na drugiej pozycji jest John Deere - 1279 szt. z 13,1% oraz Zetor – 1005 szt., 10,3%. Te same marki cieszyły się największą popularnością wśród ciągników używanych przed rokiem.

**Sprzedaż ciągników używanych wg najpopularniejszych marek (w szt.)
w okresie styczeń-czerwiec 2017 vs styczeń - czerwiec 2018**



**Sprzedaż ciągników używanych w okresie styczeń - czerwiec
2018 w kategoriach wiekowych**



Sprzedaż ciągników używanych z podziałem na marki i kategorie wiekowe w okresie styczeń - czerwiec 2018 (szt., udziały rynkowe)

TOPMARKA	> 20 LAT	udział %	11 - 20 LAT	udział %	6 - 10 LAT	udział %	3 - 5 LAT	udział %	SUMA	udział %
CASE IH	419	8,0%	324	9,8%	46	5,0%	13	4,0%	802	8,2%
CLAAS	1	0,0%	141	4,3%	113	12,4%	24	7,4%	279	2,9%
DEUTZ FAHR	235	4,5%	148	4,5%	61	6,7%	11	3,4%	455	4,7%
FARMTRAC TRACTORS EUROPE		0,0%		0,0%	1	0,1%	1	0,3%	2	0,0%
FENDT	314	6,0%	325	9,9%	140	15,4%	32	9,9%	811	8,3%
INNE	1337	25,6%	717	21,8%	53	5,8%	50	15,5%	2157	22,1%
JOHN DEERE	402	7,7%	607	18,4%	226	24,8%	44	13,6%	1279	13,1%
KUBOTA	4	0,1%	5	0,2%	16	1,8%	30	9,3%	55	0,6%
LANDINI	67	1,3%	62	1,9%	6	0,7%	10	3,1%	145	1,5%
MASSEY FERGUSON	874	16,7%	385	11,7%	82	9,0%	21	6,5%	1362	14,0%
MC CORMICK	8	0,2%	78	2,4%	27	3,0%	46	14,2%	159	1,6%
NEW HOLLAND	35	0,7%	300	9,1%	58	6,4%	9	2,8%	402	4,1%
STEYR	25	0,5%	9	0,3%	3	0,3%	3	0,9%	40	0,4%
TYM		0,0%		0,0%	1	0,1%	3	0,9%	4	0,0%
URSUS	646	12,4%	19	0,6%	3	0,3%	10	3,1%	678	7,0%
VALTRA	1	0,0%	67	2,0%	38	4,2%	7	2,2%	113	1,2%
ZETOR	852	16,3%	106	3,2%	38	4,2%	9	2,8%	1005	10,3%
RAZEM	5220		3293		912		323		9748	

Najwięcej ciągników używanych w okresie styczeń – czerwiec 2018 rejestrowanych jest podobnie jak przed rokiem w woj. mazowieckim, lubelskim, wielkopolskim i podlaskim.

